

TITLE 3D OBC 30 60 TR-500

PART NO OBC 30 60 TR-500

REVISION 01

DESIGNER OBC

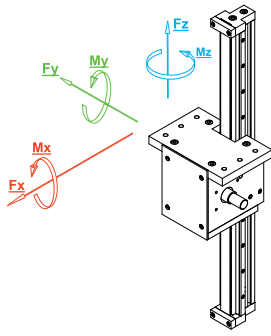
ENGINEER OBC

NOTES

برای مشاهده فایل سه بعدی از
برنامه adobe reader
استفاده نمایید

OBC 30*60 TR

مدول های خطی با سیستم حرکتی تسمه تایمینگ
ابعاد داخل جدول بر اساس کورس ۵۰۰ میلی متر می باشد



Load Static

■ F_x (N)

■ F_y (N)

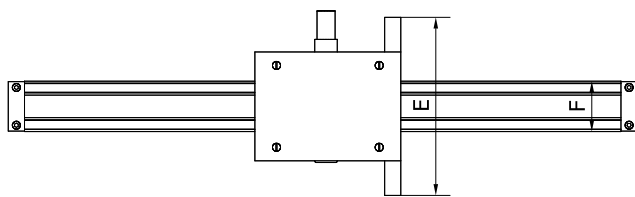
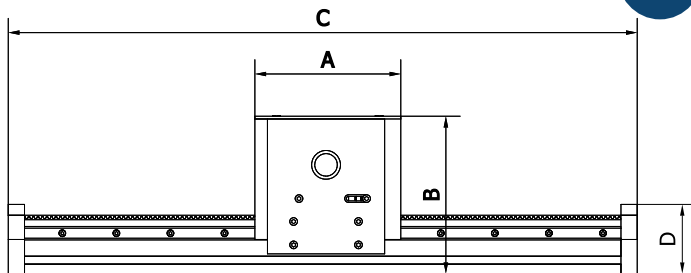

■ F_z (N)

Moment

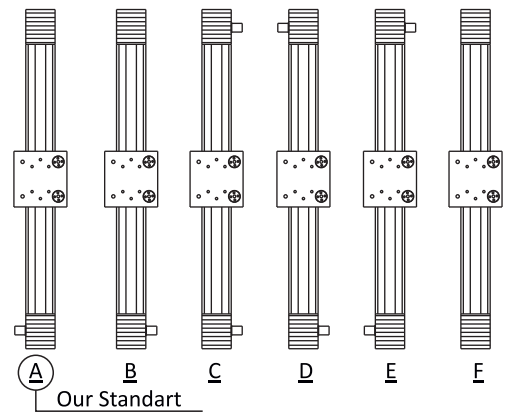
■ M_x (Nm)

■ M_y (Nm)

■ M_z (Nm)



Drive Shaft Directions



Unit : mm

کد UIC	A	B	C	D	E	F
OBC-30*60 TR	162	175	698	78±1	198	56 ⁺¹ ₋₂
Body	30x60 Profile Aluminum (6063)			Linear Block	TRS15VS	
Max Speed				Belt Tensile Force		
Pitch	160 mm			Belt Pitch	5 mm	
Timing Belt	5M-25			Max Length		
Timing Pulley	32-5M-25			Positioning accuracy	0,01mm	

